


Министерство образования, науки и молодежной политики Нижегородской области
Государственное бюджетное профессиональное образовательное учреждение
«Арзамасский коммерческо-технический техникум»


СОГЛАСОВАНО

Начальник сварочного цеха
АО «Коммаш»

 А.В. Столяров
« 23.10.2022 » 20 г.

СОГЛАСОВАНО

Председатель ГЭК

 Н.И. Королев
« 23.10.2022 » 20 г.

УТВЕРЖДАЮ


Директор ГБПОУ АКТТ
Е.А. Горшков

« 23.10.2022 » 20 г.



ПРОГРАММА
государственной итоговой аттестации выпускников
по специальности среднего профессионального образования
22.02.06 Сварочное производство
на 2022-2023 учебный год

Рассмотрен на заседании педагогического совета
Протокол № 02 от 25.10.2022 г

Одобрена методическим объединением
преподавателей и мастеров
производственного обучения
технических дисциплин
Протокол от « 16 » 09 2022 г. № 2
Председатель МО:
 С.В. Грачева

Зам. директора по УПРиЭД
А.Н. Ушанков
« 29. » 10. 2022 20 г.

Разработчик:

Н.Н. Бородинова, преподаватель специальных дисциплин первой категории ГБПОУ АКТТ

1 ОБЩИЕ ПОЛОЖЕНИЯ

Программа государственной итоговой аттестации устанавливает правила организации и проведения государственной итоговой аттестации выпускников ГБПОУ «Арзамасский коммерческо-технический техникум» (далее – Техникум), завершающих программу подготовки специалистов среднего звена по специальности 22.02.06 Сварочное производство на базе основного общего образования, квалификация: техник. Программа государственной итоговой аттестации (далее – ГИА) включает формы ГИА, объем времени на подготовку и проведение ГИА, сроки проведения ГИА, условия подготовки и процедуру проведения ГИА, требования к дипломным проектам, задания и продолжительность демонстрационного экзамена, критерии оценки уровня и качества подготовки выпускника.

Программа ГИА разработана в соответствии со следующими нормативными документами и локальными актами:

– Федеральным законом «Об образовании в Российской Федерации» от 29.12.2012 г. №273-ФЗ;

– Приказом Минпросвещения РФ «Об утверждении Порядка проведения государственной итоговой аттестации по образовательным программам среднего профессионального образования» от 08 ноября 2021 г. №800;

– Приказом Минпросвещения РФ «О внесении изменений в приказ Министерства просвещения РФ от 08.11.2021 №800 «Об утверждении Порядка проведения государственной итоговой аттестации по образовательным программам среднего профессионального образования» от 05.05.2022 №311;

– Федеральным государственным образовательным стандартом среднего профессионального образования по специальности 22.02.06 Сварочное производство, утвержденным приказом Министерства образования и науки Российской Федерации от 21 апреля 2014 г. №360;

– Приказом Минпросвещения РФ «О внесении изменений в федеральные государственные образовательные стандарты среднего профессионального образования» от 01.09.2022 №796;

– Профессиональными стандартами «Сварщик» (утв. 28.11.2013 № 701н), «Специалист сварочного производства» (утв. 03.12.2015 №975н), «Контролер сварочных работ» (утв. 29.09.2020 №677н);

– Методическими рекомендациями о проведении аттестации с использованием механизма демонстрационного экзамена (Приложение к распоряжению Министерства Просвещения РФ от 01.04.2020 г. № Р-36);

– Оценочными материалами для демонстрационного экзамена профильного уровня по компетенции «Сварочные технологии»;

– Уставом Государственного бюджетного профессионального образовательного учреждения «Арзамасский коммерческо-технический техникум»;

– Положением о государственной итоговой аттестации по образовательным программам среднего профессионального образования в ГБПОУ АКТТ;

– Положением об организации и проведении демонстрационного экзамена в рамках промежуточной и государственной итоговой аттестации по образовательным программам среднего профессионального образования.

ГИА является частью оценки качества освоения основной образовательной программы подготовки специалистов среднего звена по специальности 22.02.06 Сварочное производство и является обязательной процедурой для выпускников, завершающих освоение программы подготовки специалистов среднего звена.

Целью ГИА является установление соответствия результатов освоения обучающимися основной образовательной программы среднего профессионального образования по специальности 22.02.06 Сварочное производство требованиям соответствующего федерального государственного образовательного стандарта.

В результате освоения образовательной программы по специальности 22.02.06 Сварочные производство выпускник должен обладать общими компетенциями, включающими в себя способность:

ОК 1. Понимать сущность и социальную значимость своей будущей профессии, проявлять к ней устойчивый интерес.

ОК 2. Организовывать собственную деятельность, выбирать типовые методы и способы выполнения профессиональных задач, оценивать их эффективность и качество.

ОК 3. Принимать решения в стандартных и нестандартных ситуациях и нести за них ответственность.

ОК 4. Осуществлять поиск и использование информации, необходимой для эффективного выполнения профессиональных задач, профессионального и личностного развития.

ОК 5. Использовать информационно-коммуникационные технологии в профессиональной деятельности.

ОК 6. Работать в коллективе и в команде, эффективно общаться с коллегами, руководством, потребителями.

ОК 7. Брать на себя ответственность за работу членов команды (подчиненных), результат выполнения заданий.

ОК 8. Самостоятельно определять задачи профессионального и личностного развития, заниматься самообразованием, осознанно планировать повышение квалификации.

ОК 9. Ориентироваться в условиях частой смены технологий в профессиональной деятельности.

профессиональными компетенциями, соответствующими видам деятельности:

ВД 1 Подготовка и осуществление технологических процессов изготовления сварных конструкций

ПК 1.1. Применять различные методы, способы и приемы сборки и сварки конструкций с эксплуатационными свойствами.

ПК 1.2. Выполнять техническую подготовку производства сварных конструкций.

ПК 1.3. Выбирать оборудование, приспособления и инструменты для обеспечения производства сварных соединений с заданными свойствами.

ПК 1.4. Хранить и использовать сварочную аппаратуру и инструменты в ходе производственного процесса.

ВД 2 Разработка технологических процессов и проектирование изделий

ПК 2.1. Выполнять проектирование технологических процессов производства сварных соединений с заданными свойствами.

ПК 2.2. Выполнять расчеты и конструирование сварных соединений и конструкций.

ПК 2.3. Осуществлять технико-экономическое обоснование выбранного технологического процесса.

ПК 2.4. Оформлять конструкторскую, технологическую и техническую документацию.

ПК 2.5. Осуществлять разработку и оформление графических, вычислительных и проектных работ с использованием информационно-компьютерных технологий.

ВД 3 Контроль качества сварочных работ

ПК 3.1. Определять причины, приводящие к образованию дефектов в сварных соединениях.

ПК 3.2. Обосновано выбирать и использовать методы, оборудование, аппаратуру и приборы для контроля металлов и сварных соединений.

ПК 3.3. Предупреждать, выявлять и устранять дефекты сварных соединений и изделий для получения качественной продукции.

ПК 3.4. Оформлять документацию по контролю качества сварки

ВД 4 Организация и планирование сварочного производства

ПК 4.1. Осуществлять текущее и перспективное планирование производственных работ.

ПК 4.2. Производить технологические расчеты на основе нормативов технологических режимов, трудовых и материальных затрат.

ПК 4.3. Применять методы и приемы организации труда, эксплуатации оборудования, оснастки, средств механизации для повышения эффективности производства.

ПК 4.4. Организовывать ремонт и техническое обслуживание сварочного производства по Единой системе планово-предупредительного ремонта.

ПК 4.5. Обеспечивать профилактику и безопасность условий труда на участке сварочных работ
ВД 5 Выполнение работ по одной или нескольким профессиям рабочих, должностям служащих: 19906 Электросварщик ручной работы

ПК 5.1. Выполнять сборку изделий под сварку проверять точность сборки.

ПК 5.2. Проверять точность сборки.

ПК 5.3. Выполнять ручную дуговую сварку средней сложности и сложных деталей аппаратов, узлов, конструкций и трубопроводов из конструкционных и углеродистых сталей, чугуна, цветных металлов и сплавов.

ПК 5.4. Читать чертежи средней сложности и сложных сварных металлоконструкций.

ПК 5.5. Обеспечить безопасное выполнение сварочных работ на рабочем месте в соответствии с санитарно-техническими требованиями и требованиями охраны труда.

2 ФОРМЫ ГОСУДАРСТВЕННОЙ ИТОГОВОЙ АТТЕСТАЦИИ

ГИА выпускников специальности 22.02.06 Сварочное производство проводится в форме демонстрационного экзамена и защиты дипломного проекта.

Демонстрационный экзамен направлен на определение уровня освоения выпускником материала, предусмотренного образовательной программой, и степени сформированности профессиональных умений и навыков путем проведения независимой экспертной оценки выполненных выпускником практических заданий в условиях реальных или смоделированных производственных процессов.

Демонстрационный экзамен проводится на профильном уровне по компетенции 10 Сварочные технологии.

Дипломный проект направлен на систематизацию и закрепление знаний выпускника, а также определение уровня готовности выпускника к самостоятельной профессиональной деятельности. Дипломный проект предполагает самостоятельную подготовку (написание) выпускником проекта, демонстрирующего уровень знаний выпускника в рамках выбранной темы, а также сформированность его профессиональных умений и навыков.

3 ПРОЦЕДУРА ПРОВЕДЕНИЯ ГОСУДАРСТВЕННОЙ ИТОГОВОЙ АТТЕСТАЦИИ

3.1 Подготовка проведения ГИА

Для проведения ГИА создается государственная экзаменационная комиссия (далее ГЭК). ГЭК формируется из педагогических работников Техникума, лиц, приглашенных из сторонних организаций, в том числе:

- педагогических работников;
- представителей организаций-партнёров, направление деятельности которых соответствует области профессиональной деятельности, к которой готовятся выпускники;
- экспертов организации, наделенной полномочиями по обеспечению прохождения ГИА в форме демонстрационного экзамена (далее – оператор), обладающих профессиональными знаниями, навыками и опытом в сфере, соответствующей специальности 22.02.06 Сварочное производство (далее – эксперты).

Для проведения демонстрационного экзамена в составе ГЭК создается экспертная группа из числа экспертов. Экспертную группу возглавляет главный эксперт, который организует и контролирует деятельность возглавляемой экспертной группы, обеспечивает соблюдение всех требований к проведению демонстрационного экзамена и не участвует в оценивании результатов ГИА.

Состав ГЭК утверждается приказом директора техникума и действует в течение одного календарного года. ГЭК возглавляет председатель, который организует и контролирует деятельность ГЭК, обеспечивает единство требований, предъявленных к выпускникам. Директор техникума является заместителем председателя ГЭК. В случае создания в техникуме нескольких ГЭК назначается несколько заместителей председателя ГЭК из числа заместителей директора техникума или педагогических работников. Секретарь ГЭК назначается приказом директора из числа из числа работников техникума.

К ГИА допускается выпускник, не имеющий академической задолженности и в полном объеме выполнивший учебный план или индивидуальный учебный план по специальности 22.02.06 Сварочное производство. Допуск студентов к ГИА объявляется приказом директора техникума.

Программа ГИА, включая методику оценивания результатов, критерии оценки, требования к дипломным проектам, утверждается директором техникума после обсуждения на заседании педагогического совета с участием председателей.

Программа ГИА доводится до сведения обучающихся не позднее, чем *за шесть месяцев до начала проведения процедур*.

3.2 Организация процедуры демонстрационного экзамена в рамках ГИА

3.2.1 Содержание и сроки проведения демонстрационного экзамена

Демонстрационный экзамен проводится с использованием комплектов оценочной документации, разработанных оператором с участием организаций-партнеров, отраслевых и профессиональных сообществ. Демонстрационный экзамен проводится в центре проведения демонстрационного экзамена (далее – ЦПДЭ), который располагается на территории техникума. Выпускники проходят демонстрационный экзамен в ЦПДЭ в составе экзаменационных групп.

В соответствии с учебным планом специальности 22.02.06 Сварочные технологии и программирование объем времени на подготовку и проведение государственной итоговой аттестации составляет 6 недель: с 18.05.2023 г. по 28.06.2023 г. Демонстрационный экзамен проводится в период ГИА согласно утвержденному расписанию (*приложение 1*).

Для проведения демонстрационного экзамена используются оценочные материалы профильного уровня по компетенции 10 Сварочные технологии, комплект оценочной документации (далее – КОД) 1.2.

КОД 1.2 рассчитан на выполнение заданий продолжительностью 4 часа (*приложение 2*). Общее максимально возможное количество баллов задания по всем критериям оценки составляет 21,05. Экзаменационные задания выдаются участникам непосредственно перед началом экзамена.

Задание является единым для всех выпускников, сдающих демонстрационный экзамен по данной специальности. Ход выполнения задания оценивается методом экспертного наблюдения. Оценивание осуществляется членами экспертной группы.

Практические задания демонстрационного экзамена в соответствии с КОД 1.2 включают в себя следующие модули:

Модуль 1. Контрольные образцы

По результатам выполнения задания заполняется протокол, на основании которого принимается решение об итогах демонстрационного экзамена.

3.2.2 Порядок организации и проведения демонстрационного экзамена

Все участники демонстрационного экзамена и эксперты регистрируются в Цифровой платформе с учетом требований Федерального закона от 27 июля 2006 года №152-ФЗ «О персональных данных». Все личные профили участников и экспертов должны быть созданы/актуализированы и подтверждены не позднее, чем *за 21 календарный день до начала демонстрационного экзамена*.

Место расположения ЦПДЭ, дата и время начала проведения демонстрационного экзамена, расписание сдачи экзаменов в составе экзаменационных групп, планируемая продолжительность

проведения демонстрационного экзамена, технические перерывы в проведении демонстрационного экзамена определяются планом проведения демонстрационного экзамена, утверждаемым ГЭК совместно с Техникумом не позднее чем за *двадцать календарных дней до даты проведения демонстрационного экзамена*.

Техникум знакомит с планом проведения демонстрационного экзамена выпускников, сдающих демонстрационный экзамен и лиц, обеспечивающих проведение демонстрационного экзамена в срок не позднее чем за *пять рабочих дней до даты проведения экзамена*.

Демонстрационный экзамен включает подготовительный день и день проведения демонстрационного экзамена.

1) Подготовительный день

Подготовительный день проводится за 1 день до начала демонстрационного экзамена для всей учебной группы.

В подготовительный день осуществляются следующие мероприятия:

– Главный эксперт в присутствии членов экспертной группы и технического эксперта, назначенного ЦПДЭ, проводит проверку готовности ЦПДЭ.

– Главный эксперт проводит сверку состава участников и экспертов с подтвержденными в Цифровой платформе данными на основании документов, удостоверяющих личности; также главный эксперт проверяет правильность схемы распределения участников по экзаменационным группам.

– Главный эксперт получает задание демонстрационного экзамена.

– Главный эксперт распределяет обязанности между членами экспертной группы, по оценке выполнения заданий демонстрационного экзамена. Результат распределения обязанностей между членами экспертной группы фиксируются главным экспертом в соответствующем протоколе.

– Технический эксперт проводит Инструктаж по охране труда и технике безопасности для участников демонстрационного экзамена, главного эксперта и членов экспертной группы под роспись в соответствующем протоколе.

– Главный эксперт проводит инструктаж по правилам проведения демонстрационного экзамена, знакомит участников и экспертов с графиком работы и необходимой документацией.

– Главный эксперт проводит распределение рабочих мест участников демонстрационного экзамена на площадке в соответствии с жеребьевкой. Жеребьевка проводится в присутствии всех участников способом с использованием способа случайной выборки. Результат распределения рабочих мест между выпускниками фиксируются главным экспертом в соответствующем протоколе.

– После распределения рабочих мест и прохождения инструктажа по охране труда и технике безопасности участникам предоставляется время на подготовку рабочих мест, а также на проверку и подготовку инструментов и материалов, ознакомление с оборудованием, программным обеспечением и его тестирование. Факт ознакомления отражается главным экспертом в протоколе распределения рабочих мест.

2) Проведение демонстрационного экзамена

В день проведения демонстрационного экзамена в ЦПДЭ присутствуют:

– директор Техникума;

– не менее одного члена ГЭК, не считая членов экспертной группы;

– члены экспертной группы;

– главный эксперт;

– представитель организации-партнера;

– выпускники;

– технический эксперт;

– тьютор (ассистент), оказывающий необходимую помощь выпускнику из числа лиц с ограниченными возможностями здоровья, детей-инвалидов, инвалидов (далее – тьютор (ассистент));

– организаторы, назначенные Техникумом из числа педагогических работников, оказывающие содействие главному эксперту в обеспечении соблюдения всех требований к проведению демонстрационного экзамена.

В случае отсутствия в день проведения демонстрационного экзамена в ЦПДЭ лиц, указанных в настоящем пункте, решение о проведении демонстрационного экзамена принимается главным экспертом, о чём главным экспертом вносится соответствующая запись в протокол проведения демонстрационного экзамена.

Лица, присутствующие в ЦПДЭ, обязаны:

- соблюдать установленные требования по охране труда и производственной безопасности, выполнять указания технического эксперта по соблюдению указанных требований;
- пользоваться средствами связи исключительно по вопросам служебной необходимости, в том числе в рамках оказания необходимого содействия главному эксперту;
- не мешать и не взаимодействовать с выпускниками при выполнении ими заданий, не передавать им средства связи и хранения информации, иные предметы и материалы.

Члены ГЭК, не входящие в состав экспертной группы, наблюдают за ходом проведения демонстрационного экзамена и вправе сообщать главному эксперту о выявленных фактах нарушения Порядка.

Выпускники вправе:

- пользоваться оборудованием ЦПДЭ, необходимыми материалами, средствами обучения и воспитания в соответствии с требованиями КОД 1.2;
- получать разъяснения технического эксперта по вопросам безопасной и бесперебойной эксплуатации оборудования ЦПДЭ;
- получить копию задания демонстрационного экзамена на бумажном носителе;

Выпускники обязаны:

- во время проведения демонстрационного экзамена не пользоваться и не иметь при себе средства связи, носители информации, средства ее передачи и хранения;
- во время проведения демонстрационного экзамена использовать только средства обучения и воспитания, разрешенные КОД 1.2;
- во время проведения демонстрационного экзамена не взаимодействовать с другими выпускниками, экспертами, иными лицами, находящимися в ЦПДЭ.

Выпускники могут иметь при себе лекарственные средства и питание, прием которых осуществляется в специально отведенном для этого помещении согласно плану проведения демонстрационного экзамена за пределами ЦПДЭ.

Допуск выпускников в ЦПДЭ осуществляется главным экспертом на основании документов, удостоверяющих личность.

Допуск выпускников к выполнению заданий осуществляется при условии обязательного их ознакомления с требованиями охраны труда и производственной безопасности.

Перед началом экзамена члены экспертной группы производят проверку на предмет обнаружения материалов, инструментов или оборудования, запрещенных в соответствии с КОД 1.2.

Список оборудования и материалов, запрещенных на площадке:

- медные подкладки или керамические подкладочные ленты/пластины;
- ограничивающие устройства: зажимы, колодки, сварочные кондукторы.

Экспертам запрещено без согласования с Главным экспертом пользоваться личными компьютерами, планшетами или мобильными телефонами, находясь в помещении для экспертов, когда относящиеся к экзамену документы находятся в комнате.

Участникам и экспертам запрещается использовать личные устройства для фото- и видеосъемки на площадке проведения до завершения экзамена без согласования с главным экспертом.

В соответствии с планом проведения демонстрационного экзамена главный эксперт выдает экзаменационные задания и дополнительные материалы к нему каждому участнику в бумажном виде, а также разъясняет правила поведения во время демонстрационного экзамена. После

получения экзаменационного задания, участникам предоставляется время на ознакомление и вопросы. Время на ознакомление не включается в общее время проведения экзамена и составляет 15 минут.

После того, как все выпускники и лица, привлеченные к проведению демонстрационного экзамена, займут свои рабочие места в соответствии с требованиями охраны труда и производственной безопасности, главный эксперт объявляет о начале демонстрационного экзамена.

Время начала демонстрационного экзамена, явка выпускника, его рабочее место, время завершения выполнения задания демонстрационного экзамена фиксируется в протоколе проведения демонстрационного экзамена, составляемом главным экспертом по каждой экзаменационной группе.

После объявления главным экспертом начала демонстрационного экзамена выпускники приступают к выполнению заданий демонстрационного экзамена. Задания выполняются по модулям.

Главный эксперт сообщает выпускникам о течении времени выполнения задания демонстрационного экзамена каждые 60 минут, а также за 30 и 5 минут до окончания времени выполнения задания. В случае поломки оборудования и его замены студенту предоставляется дополнительное время.

После объявления главным экспертом окончания времени выполнения заданий выпускники прекращают любые действия по выполнению заданий демонстрационного экзамена.

Технический эксперт обеспечивает контроль за безопасным завершением работ выпускниками в соответствии с требованиями производственной безопасности и требованиями охраны труда.

Выпускник по собственному желанию может завершить выполнение задания досрочно, уведомив об этом главного эксперта.

Результаты выполнения выпускниками заданий демонстрационного экзамена подлежат фиксации экспертами в соответствии с требованиями КОД 1.2 и заданиями демонстрационного экзамена.

Члены экспертной группы осуществляют оценку выполнения заданий демонстрационного экзамена самостоятельно. По решению ГЭК результаты демонстрационного экзамена, проведенного при участии оператора, в рамках промежуточной аттестации по итогам освоения профессионального модуля по заявлению выпускника могут быть учтены при выставлении оценки по итогам ГИА в форме демонстрационного экзамена.

Главный эксперт вправе давать указания по организации и проведению демонстрационного экзамена, обязательные для выполнения лицами, привлеченными к проведению демонстрационного экзамена, и выпускникам, удалять из центра проведения экзамена лиц, допустивших грубое нарушение требований Порядка проведения ГИА, требований охраны труда и безопасности производства, а также останавливать, приостанавливать и возобновлять проведение демонстрационного экзамена при возникновении необходимости устранения грубых нарушений требований Порядка проведения ГИА, требований охраны труда и производственной безопасности.

Главный эксперт может делать заметки о ходе демонстрационного экзамена.

Главный эксперт обязан находиться в центре проведения экзамена до окончания демонстрационного экзамена, осуществлять контроль за соблюдением лицами, привлеченными к проведению демонстрационного экзамена, выпускниками требований Порядка проведения ГИА.

В случае удаления из ЦПДЭ выпускника, лица, привлеченного к проведению демонстрационного экзамена, или присутствующего в центре проведения экзамена, главным экспертом составляется акт об удалении. Результаты ГИА выпускника, удаленного из центра проведения экзамена, аннулируются ГЭК, и такой выпускник признаётся ГЭК не прошедшим ГИА по неуважительной причине.

В случае возникновения несчастного случая или болезни экзаменуемого Главный эксперт незамедлительно принимает действия по привлечению ответственных лиц от ЦПДЭ для оказания

медицинской помощи, уведомляет представителя образовательной организации, которую представляет экзаменуемый, в результате принимается решение об отстранении экзаменуемого от дальнейшего участия в экзамене или назначении ему дополнительного времени в пределах времени, предусмотренного планом проведения демонстрационного экзамена. В случае отстранения участника демонстрационного экзамена от дальнейшего участия в экзамене ввиду болезни или несчастного случая, ему начисляются баллы за любую завершённую работу.

В процессе выполнения заданий участники демонстрационного экзамена обязаны неукоснительно соблюдать требования ОТ и ТБ. Систематическое и грубое нарушение норм безопасности может привести к временному или окончательному отстранению от выполнения экзаменационных заданий.

3.3 Организация защиты дипломного проекта

В период подготовки к защите дипломного проекта с 18.05.2023 г. по 14.06.2023 г. проводятся консультации по программе ГИА: 16 часов на одного человека.

Сроки проведения защиты дипломного проекта устанавливаются в соответствии с календарным учебным графиком и графиком ГИА: с 15.06.2023 по 28.06.2023 г.

Организация разработки тематики и выполнения дипломного проекта.

Тематика дипломных проектов определяется преподавателями Техникума и рассматриваются соответствующими методическими объединениями (приложение 3).

Студенту предоставляется право выбора темы дипломного проекта, в том числе предложения своей темы с необходимым обоснованием целесообразности ее разработки для практического применения.

Тема дипломного проекта должны соответствовать содержанию одного или нескольких профессиональных модулей, входящих в образовательную программу специальности 22.02.06 Сварочные технологии:

ПМ.01 Подготовка и осуществление технологических процессов изготовления сварных конструкций;

ПМ.02 Разработка технологических процессов и проектирование изделий;

ПМ.03 Контроль качества сварочных работ;

ПМ.04 Организация и планирование сварочного производства.

Для подготовки дипломного проекта обучающемуся назначается руководитель и консультанты. Темы дипломных проектов, руководители и консультанты закрепляются приказом директора Техникума до 15 марта 2023 года.

Руководители дипломных проектов разрабатывают индивидуальные задания для каждого студента. Индивидуальные задания утверждаются за месяц до начала преддипломной практики; выдаются студенту не позже, чем за две недели до начала преддипломной практики.

Допускается выполнение дипломного проекта группой студентов. При этом индивидуальные задания выдаются каждому студенту.

Задания на дипломный проект сопровождаются консультацией, в ходе которой разъясняются назначение и задачи, структура и объем работы, принципы разработки и оформления, примерное распределение времени на выполнение отдельных частей дипломного проекта.

В период подготовки к защите дипломного проекта в ГБПОУ АКТТ проводятся учебные занятия по вопросам содержания и последовательности выполнения дипломного проекта в соответствии с расписанием проведения консультаций.

Для успешной защиты дипломного проекта в ГБПОУ АКТТ создан кабинет дипломного проектирования, в котором имеются:

- компьютеры со специализированным программным обеспечением, учебники, учебные пособия, справочники, журналы, образцы пояснительных записок и созданных ранее программ, другая литература;

- разработаны методические пособия по выполнению дипломного проекта.

Выполненные дипломные проекты рецензируются специалистами из числа работников предприятий, организаций, преподавателей образовательных учреждений, хорошо владеющих вопросами, связанными с тематикой дипломных проектов. Рецензенты дипломных проектов (работ) назначаются приказом директором Техникума за месяц до начала защиты. Рецензирование осуществляется не позднее, чем за 3 рабочих дня до защиты. Содержание рецензии доводится до сведения студента. Внесение изменений в дипломный проект после получения рецензии не допускается.

Заместитель директора по учебно-производственной работе после ознакомления с отзывом руководителя и рецензией решает вопрос о допуске студента к защите и передает дипломный проект в ГЭК. Допуск студента к защите осуществляется не позднее, чем за 1 рабочий день до защиты согласно утвержденному расписанию проведения ГИА.

Проведение ГИА в форме защиты дипломного проекта

Защита дипломного проекта проводится в строгом соответствии с расписанием, утвержденным директором Техникума, которое доводится до сведения студентов не позднее, чем за 20 календарных дней до начала работы ГЭК.

На заседание ГЭК при защите дипломных проектов представляются следующие документы:

– Федеральный Закон «Об образовании в Российской Федерации» от 29 декабря 2012 г. №273-ФЗ;

– Положение о государственной итоговой аттестации по образовательным программам среднего профессионального образования;

– Федеральный государственный образовательный стандарт специальности 22.02.06 Сварочное производство;

– рабочий учебный план;

– программа государственной итоговой аттестации выпускников по специальности среднего профессионального образования 22.02.06 Сварочные технологии;

– приказ директора Техникума о допуске студентов к государственной итоговой аттестации;

– приказ о назначении председателя и членов комиссии;

– сводные сведения об успеваемости студентов группы 19-08СП;

– зачетные книжки студентов, подготовленные и заполненные;

– книга протоколов заседаний государственной экзаменационной комиссии;

– перечень тем дипломных проектов, закрепленных за студентами, утвержденный директором Техникума;

– выполненные дипломные проекты с письменными заключениями руководителей дипломного проектирования и рецензиями;

– методические указания по выполнению дипломных проектов.

Защита дипломных проектов проводится в оборудованном кабинете на открытом заседании государственной экзаменационной комиссии с участием не менее 2/3 ее состава.

К защите представляется дипломный проект, которая должно содержать:

– пояснительную записку объемом не менее 40 страниц печатного текста формата А4;

– графическую часть проекта не менее 3 листов формата А1.

На защиту дипломного проекта отводится до 45 минут.

Процедура защиты устанавливается председателем ГЭК по согласованию с членами комиссии и включает:

– доклад студента (не более 10-15 минут);

– чтение отзыва и рецензии;

– вопросы членов комиссии;

– ответы студента.

Может быть предусмотрено выступление руководителя дипломного проекта, а также рецензента, если он присутствует на заседании ГЭК.

4 ТРЕБОВАНИЯ К ДИПЛОМНЫМ ПРОЕКТАМ

Структура, содержание и требования к оформлению дипломного проекта описаны в методических рекомендациях по разработке и оформлению дипломного проекта по специальности 22.02.06 Сварочное производство.

По структуре дипломный проект состоит из пояснительной записки (40-50 листов печатного текста) и графической части (3 листа формата А1: чертеж конструкции, чертеж приспособлений, чертеж с организацией сварочного поста, 1 лист формата А1 или А2 с выводами экономической части).

Пояснительная записка в готовом виде имеет следующую структуру:

- содержание: включает в себя основные разделы с указанием номера страницы раздела;
- введение: указываются основные направления развития сварки и применения сварных конструкций, формулируется цель и задачи проекта, актуальность и значение темы.
- основная часть пояснительной записки, как правило, состоит из четырех разделов:
 - конструкторский раздел, в котором описывается назначение конструкции, характеристика и обоснование основного материала;
 - технологический раздел, в котором рассматриваются технические условия на производство сварной конструкции, определяется тип производства, методы сборки и сварки, сварочные материалы, режимы сварки, сварочное оборудование и приспособления, описывается технологический процесс изготовления конструкции, рассчитываются технические нормы времени на сборку и сварки;
 - организационно-экономический раздел, в которой проводится расчет себестоимости сварочных работ;
 - мероприятия по охране труда, технике безопасности и пожарной безопасности
- заключение (подводятся итоги работы в целом, формулируются выводы, отражающие степень достижения поставленных целей, указываются рекомендации относительно возможностей практического применения материалов работы);

Основная часть пояснительной записки излагается последовательно в соответствии с содержанием (планом) работы; все параграфы работы должны быть логически связаны между собой и в совокупности раскрывать тему; после каждого параграфа желательно формулировать краткие выводы.

В заключении подводятся итоги работы в целом, формулируются выводы, отражающие степень достижения поставленных целей, указываются рекомендации относительно возможностей практического применения материалов работы; содержание заключения последовательно и логически стройно представляет результаты всего дипломного проекта.

В список должны быть включены только те источники, которые действительно использовались автором: ГОСТы, литература, Интернет-ресурсы.

5 ОЦЕНИВАНИЕ РЕЗУЛЬТАТОВ ГИА

Результаты проведения ГИА оцениваются с проставлением одной из отметок: «отлично», «хорошо», «удовлетворительно», «неудовлетворительно» и объявляются в тот же день после оформления протоколов заседаний ГЭК.

Процедура оценивания результатов выполнения заданий демонстрационного экзамена осуществляется членами экспертной группы по 100-балльной системе в соответствии с требованиями комплекта оценочной документации.

Баллы за выполнение заданий демонстрационного экзамена выставляют члены экспертной группы в соответствии со схемой начислений баллов, приведенной в КОД 1.2.

№ п/п	Модуль, в котором используется критерий	Критерий	Длительность Модуля	Проверяемые разделы WSSS	Баллы		
					Судейские	Объективные	Общие
1	Модуль А - контрольные образцы	А Контрольные образцы	4:00:00	1,2,4,5,7	1,20	19,85	21,05
Итого					1,20	19,85	21,05

Баллы выставляются в протоколе проведения демонстрационного экзамена, который подписывается каждым членом экспертной группы и утверждается главным экспертом после завершения экзамена для экзаменационной группы.

При выставлении баллов присутствует член ГЭК, не входящий в экспертную группу, присутствие других лиц запрещено.

Подписанный членами экспертной группы и утвержденный главным экспертом протокол проведения демонстрационного экзамена далее передается в ГЭК для выставления оценок по итогам ГИА.

Оригинал протокола проведения демонстрационного экзамена передается на хранение в Техникум в составе архивных документов.

Перевод баллов в оценку осуществляется на основе методики перевода, рекомендованной Департаментом государственной политики в сфере подготовки рабочих кадров и ДПО (письмо от 15.06.2018г. №06-1090 «О методических рекомендациях»).

Оценка ГИА	«2»	«3»	«4»	«5»
Отношение полученного количества баллов к максимально возможному (в %)	0,00%-24,99%	25,00%-49,99%	50,00%-79,99%	80,00%-100,00%
Шкала баллов	0 – 5,260	5,263 – 10,523	10,525 – 16,838	16,84 – 21,05

В случае досрочного завершения ГИА выпускником по независящим от него причинам результаты ГИА оцениваются по фактически выполненной работе, или по заявлению такого выпускника ГЭК принимается решение об аннулировании результатов ГИА, а такой выпускник признается ГЭК не прошедшим ГИА по уважительной причине.

При определении окончательной оценки по защите дипломного проекта учитываются: доклад выпускника по каждому разделу дипломного проекта; ответы на вопросы; оценка рецензента; отзыв руководителя.

В критерии оценки по защите дипломного проекта входят:

- актуальность, новизна и практическая значимость дипломного проекта;
- соответствие темы дипломного проекта современным требованиям развития науки, техники, производства, экономики, содержанию одного или нескольких профессиональных модулей, входящих в образовательную программу специальности 22.02.06 Сварочные технологии;
- уровень усвоения студентом материала, предусмотренного учебными программами профессиональных модулей;
- обоснованность, четкость, краткость изложения доклада.

Каждый член ГЭК оценивает доклад студента и ответы по дополнительным вопросам и выставляет по совокупности баллов, свою оценку.

Результирующая оценка определяется после коллегиального обсуждения оценок всех членов ГЭК и объявляется ее председателем в тот же день после завершения защиты дипломных проектов в группе и оформления протокола ГЭК.

Решения ГЭК принимаются на закрытых заседаниях простым большинством голосов членов ГЭК, участвующих в заседании, при обязательном присутствии председателя комиссии или его заместителя. При равном числе голосов голос председательствующего на заседании ГЭК является решающим.

Решение ГЭК оформляется протоколом, который подписывается председателем ГЭК, в случае его отсутствия заместителем ГЭК и секретарем ГЭК и хранится в архиве образовательной организации в течение установленного срока.

Присвоение соответствующей квалификации выпускнику техникума и выдача ему документа о среднем профессиональном образовании осуществляется при условии успешного прохождения государственной итоговой аттестации.

Студенту, имеющему оценку «отлично» не менее чем по 75 процентам дисциплин, профессиональных модулей и элементов в их составе, оценку «хорошо» по остальным дисциплинам и прошедшему государственную итоговую аттестацию с оценкой «отлично», выдается диплом с отличием.

Выпускникам, не прошедшим ГИА по уважительной причине, в том числе не явившимся для прохождения ГИА по уважительной причине (по медицинским показаниям или в других исключительных случаях, документально подтвержденных), предоставляется возможность пройти ГИА без отчисления из образовательной организации.

Дополнительные заседания ГЭК организуются в установленные образовательной организацией сроки, но не позднее четырех месяцев после подачи заявления выпускником, не прошедшим ГИА по уважительной причине.

Выпускники, не прошедшие ГИА по неуважительной причине, в том числе не явившиеся для прохождения ГИА без уважительных причин (далее - выпускники, не прошедшие ГИА по неуважительной причине) и выпускники, получившие на ГИА неудовлетворительные результаты, могут быть допущены образовательной организацией для повторного участия в ГИА не более двух раз, они отчисляются из Техникума и проходят ГИА не ранее чем через шесть месяцев после прохождения ГИА впервые.

Для прохождения ГИА выпускники, не прошедшие ГИА по неуважительной причине, и выпускники, получившие на ГИА неудовлетворительные результаты, восстанавливаются в состав студентов Техникума на период времени, установленный образовательной организацией самостоятельно, но не менее предусмотренного календарным учебным графиком для прохождения ГИА соответствующей образовательной программы среднего профессионального образования.

Студенту, не прошедшему государственную итоговую аттестацию, или получивший на итоговой аттестации неудовлетворительные результаты, выдается справка об обучении.

Справка об обучении обменивается на диплом в соответствии с решением ГЭК после успешного прохождения выпускником процедуры государственной итоговой аттестации.

6 ПОРЯДОК ПРОВЕДЕНИЯ ГОСУДАРСТВЕННОЙ ИТОГОВОЙ АТТЕСТАЦИИ ДЛЯ ВЫПУСКНИКОВ ИЗ ЧИСЛА ЛИЦ С ОГРАНИЧЕННЫМИ ВОЗМОЖНОСТЯМИ ЗДОРОВЬЯ, ДЕТЕЙ-ИНВАЛИДОВ И ИНВАЛИДОВ

Для выпускников из числа лиц с ограниченными возможностями здоровья и выпускников из числа детей-инвалидов и инвалидов проводится ГИА с учетом особенностей психофизического развития, индивидуальных возможностей и состояния здоровья таких выпускников (далее - индивидуальные особенности).

При проведении государственной итоговой аттестации обеспечивается соблюдение следующих общих требований:

– проведение государственной итоговой аттестации для выпускников с ограниченными возможностями здоровья, выпускников из числа детей-инвалидов и инвалидов в одной аудитории совместно с выпускниками, не имеющими ограниченных возможностей здоровья, если это не создает трудностей для выпускников при прохождении ГИА;

– присутствие в аудитории, центре проведения экзамена тьютора, ассистента, оказывающих выпускникам необходимую техническую помощь с учетом их индивидуальных особенностей (занять рабочее место, передвигаться, прочитать и оформить задание, общаться с членами ГЭК, членами экспертной группы);

– пользование необходимыми выпускникам техническими средствами при прохождении ГИА с учетом их индивидуальных особенностей;

– обеспечение возможности беспрепятственного доступа выпускников в аудитории, туалетные и другие помещения, а также их пребывания в указанных помещениях (наличие пандусов, поручней, расширенных дверных проемов, лифтов, при отсутствии лифтов аудитория должна располагаться на первом этаже, наличие специальных кресел и других приспособлений).

Дополнительно при проведении ГИА обеспечивается соблюдение следующих требований в зависимости от категорий выпускников с ограниченными возможностями здоровья, выпускников из числа детей-инвалидов и инвалидов:

а) для слепых:

– задания для выполнения, а также инструкция о порядке ГИА, комплект оценочной документации, задания демонстрационного экзамена оформляются рельефно-точечным шрифтом по системе Брайля или в виде электронного документа, доступного с помощью компьютера со специализированным программным обеспечением для слепых, или зачитываются ассистентом;

– письменные задания выполняются на бумаге рельефно-точечным шрифтом по системе Брайля или на компьютере со специализированным программным обеспечением для слепых, или надиктовываются ассистенту;

– выпускникам для выполнения задания при необходимости предоставляется комплект письменных принадлежностей и бумага для письма рельефно-точечным шрифтом Брайля, компьютер со специализированным программным обеспечением для слепых;

б) для слабовидящих:

– обеспечивается индивидуальное равномерное освещение не менее 300 люкс;

– выпускникам для выполнения задания при необходимости предоставляется увеличивающее устройство;

– задания для выполнения, а также инструкция о порядке проведения государственной аттестации оформляются увеличенным шрифтом;

в) для глухих и слабослышащих, с тяжелыми нарушениями речи:

– обеспечивается наличие звукоусиливающей аппаратуры коллективного пользования, при необходимости предоставляется звукоусиливающая аппаратура индивидуального пользования;

– по их желанию государственный экзамен может проводиться в письменной форме;

г) для лиц с нарушениями опорно-двигательного аппарата (с тяжелыми нарушениями двигательных функций верхних конечностей или отсутствием верхних конечностей):

– письменные задания выполняются на компьютере со специализированным программным обеспечением или надиктовываются ассистенту;

– по их желанию государственный экзамен может проводиться в устной форме.

Также для выпускников из числа лиц с ограниченными возможностями здоровья и выпускников из числа детей-инвалидов и инвалидов создаются иные специальные условия проведения ГИА в соответствии с рекомендациями психолого-медико-педагогической комиссии (далее - ПМПК), справкой, подтверждающей факт установления инвалидности, выданной федеральным государственным учреждением медико-социальной экспертизы

Выпускники или родители (законные представители) несовершеннолетних выпускников не позднее чем за 3 месяца до начала ГИА подают в образовательную организацию письменное заявление о необходимости создания для них специальных условий при проведении ГИА с приложением копии рекомендаций ПМПК, а дети-инвалиды, инвалиды – оригинала или заверенной копии справки, а также копии рекомендаций ПМПК при наличии.

7 ПОРЯДОК ПОДАЧИ И РАССМОТРЕНИЯ АПЕЛЛЯЦИЙ

По результатам ГИА выпускник имеет право подать в апелляционную комиссию письменное апелляцию о нарушении, по его мнению, порядка проведения ГИА и (или) несогласия с результатами ГИА (далее – апелляция).

Апелляция подается лично выпускником или родителями (законными представителями) несовершеннолетнего выпускника в апелляционную комиссию Техникума.

Апелляция о нарушении порядка проведения ГИА подается непосредственно в день проведения государственной итоговой аттестации. Апелляция о несогласии с результатами ГИА выдается не позднее следующего рабочего дня после объявления результатов ГИА.

Апелляция рассматривается апелляционной комиссией не позднее трех рабочих дней с момента ее поступления.

Состав апелляционной комиссии утверждается ежегодно приказом директора Техникума одновременно с утверждением состава ГЭК.

Апелляционная комиссия состоит из председателя апелляционной комиссии, не менее пяти членов апелляционной комиссии и секретаря апелляционной комиссии из числа педагогических работников образовательной организации, не входящих в данном учебном году в состав ГЭК. Председателем апелляционной комиссии может быть назначено лицо из числа руководителей или заместителей руководителей организаций, осуществляющих образовательную деятельность, соответствующую области профессиональной деятельности, к которой готовятся выпускники, представителей организаций-партнеров или их объединений, включая экспертов, при условии, что направление деятельности данных представителей соответствует области профессиональной деятельности, к которой готовятся выпускники, при условии, что такое лицо не входит в состав ГЭК.

Апелляция рассматривается на заседании апелляционной комиссии с участием не менее двух третей ее состава.

На заседание апелляционной комиссии приглашается председатель соответствующей ГЭК, а также главный эксперт при проведении ГИА в форме демонстрационного экзамена.

При проведении ГИА в форме демонстрационного экзамена по решению председателя апелляционной комиссии к участию в заседании комиссии могут быть также привлечены члены экспертной группы, технический эксперт.

По решению председателя апелляционной комиссии заседание апелляционной комиссии может пройти с применением средств видео, конференц-связи, а равно посредством предоставления письменных пояснений по поставленным апелляционной комиссией вопросам.

Выпускник, подавший апелляцию, имеет право присутствовать при рассмотрении апелляции. С несовершеннолетним выпускником имеет право присутствовать один из родителей (законных представителей).

Указанные лица должны при себе иметь документы, удостоверяющие личность.

Рассмотрение апелляции не является передачей ГИА.

При рассмотрении апелляции о нарушении Порядка апелляционная комиссия устанавливает достоверность изложенных в ней сведений и выносит одно из следующих решений:

- об отклонении апелляции, если изложенные в ней сведения о нарушениях Порядка не подтвердились и (или) не повлияли на результат ГИА;
- об удовлетворении апелляции, если изложенные в ней сведения о допущенных нарушениях Порядка подтвердились и повлияли на результат ГИА.

В последнем случае результаты проведения ГИА подлежат аннулированию, в связи с чем протокол о рассмотрении апелляции не позднее следующего рабочего дня передается в ГЭК для реализации решения апелляционной комиссии. Выпускнику предоставляется возможность пройти ГИА в дополнительные сроки, установленные образовательной организацией без отчисления такого выпускника из образовательной организации в срок не более четырех месяцев после подачи апелляции.

В случае рассмотрения апелляции о несогласии с результатами ГИА, полученными при прохождении демонстрационного экзамена, секретарь ГЭК не позднее следующего рабочего дня с момента поступления апелляции направляет в апелляционную комиссию протокол заседания ГЭК, протокол проведения демонстрационного экзамена, письменные ответы выпускника (при их наличии), результаты работ выпускника, подавшего апелляцию, видеозаписи хода проведения демонстрационного экзамена (при наличии).

В случае рассмотрения апелляции о несогласии с результатами ГИА, полученными при защите дипломного проекта (работы), секретарь ГЭК не позднее следующего рабочего дня с момента поступления апелляции направляет в апелляционную комиссию дипломный проект (работу), протокол заседания ГЭК.

В результате рассмотрения апелляции о несогласии с результатами ГИА апелляционная комиссия принимает решение об отклонении апелляции и сохранении результата ГИА либо об удовлетворении апелляции и выставлении иного результата ГИА. Решение апелляционной комиссии не позднее следующего рабочего дня передается в ГЭК. Решение апелляционной комиссии является основанием для аннулирования ранее выставленных результатов ГИА выпускника и выставления новых результатов в соответствии с мнением апелляционной комиссии.

Решение апелляционной комиссии принимается простым большинством голосов. При равном числе голосов голос председательствующего на заседании апелляционной комиссии является решающим.

Решение апелляционной комиссии доводится до сведения подавшего апелляцию выпускника в течение трех рабочих дней со дня заседания апелляционной комиссии.

Решение апелляционной комиссии является окончательным и пересмотру не подлежит.

Решение апелляционной комиссии оформляется протоколом, который подписывается председателем (заместителем председателя) и секретарем апелляционной комиссии и хранится в архиве Техникума.

План проведения демонстрационного экзамена

План работы участников и членов ГЭК. Подготовительный день

День	Начало мероприятия	Окончание мероприятия	Длительность мероприятия	Мероприятие
Подготовительный 29.05.2023 г. (С-1)	08:00:00	08:00:00	0:00:00	Получение главным экспертом задания демонстрационного экзамена
	08:00:00	08:20:00	0:20:00	Проверка готовности проведения демонстрационного экзамена, заполнение Акта о готовности/неготовности
	08:20:00	08:30:00	0:10:00	Распределение обязанностей по проведению экзамена между членами Экспертной группы, заполнение Протокола о распределении
	08:30:00	08:40:00	0:10:00	Инструктаж Экспертной группы по охране труда и технике безопасности, сбор подписей в Протоколе об ознакомлении
	08:40:00	09:00:00	0:20:00	Регистрация участников демонстрационного экзамена
	09:00:00	09:30:00	0:30:00	Инструктаж участников по охране труда и технике безопасности, сбор подписей в Протоколе об ознакомлении
	09:30:00	13:00:00	3:30:00	Распределение рабочих мест (жеребьевка) и ознакомление участников с рабочими местами, оборудованием, графиком работы, иной документацией и заполнение Протокола

План работы участников и членов ГЭК. День 1

День	Начало мероприятия	Окончание мероприятия	Длительность мероприятия	Мероприятие
День 1 (1 экз. группа) 30.05.2023 г.	09:00:00	09:30:00	0:30:00	Ознакомление с заданием и правилами
	09:30:00	10:00:00	0:30:00	Брифинг экспертов
	10:00:00	14:00:00	4:00:00	Выполнение модуля 1 для одной ЭГ
	14:00:00	15:00:00	1:00:00	Обед
	15:00:00	17:30:00	2:30:00	Работа экспертов, заполнение форм и оценочных ведомостей
	17:30:00	19:00:00	1:30:00	Подведение итогов, внесение главным экспертом баллов в CIS, блокировка, сверка баллов
День 1 (2 экз. группа) 31.05.2023 г.	09:00:00	09:30:00	0:30:00	Ознакомление с заданием и правилами
	09:30:00	10:00:00	0:30:00	Брифинг экспертов
	10:00:00	14:00:00	4:00:00	Выполнение модуля 1 для одной ЭГ
	14:00:00	15:00:00	1:00:00	Обед
	15:00:00	17:30:00	2:30:00	Работа экспертов, заполнение форм и оценочных ведомостей
	17:30:00	19:00:00	1:30:00	Подведение итогов, внесение главным экспертом баллов в CIS, блокировка, сверка баллов
День 1 (3 экз. группа) 01.06.2023 г.	09:00:00	09:30:00	0:30:00	Ознакомление с заданием и правилами
	09:30:00	10:00:00	0:30:00	Брифинг экспертов
	10:00:00	14:00:00	4:00:00	Выполнение модуля 1 для одной ЭГ
	14:00:00	15:00:00	1:00:00	Обед
	15:00:00	17:30:00	2:30:00	Работа экспертов, заполнение форм и оценочных ведомостей
	17:30:00	19:00:00	1:30:00	Подведение итогов, внесение главным

				экспертом баллов в CIS, блокировка, сверка баллов
День 1 (4 экз. группа) 02.06.2023 г.	09:00:00	09:30:00	0:30:00	Ознакомление с заданием и правилами
	09:30:00	10:00:00	0:30:00	Брифинг экспертов
	10:00:00	14:00:00	4:00:00	Выполнение модуля 1 для одной ЭГ
	14:00:00	15:00:00	1:00:00	Обед
	15:00:00	17:30:00	2:30:00	Работа экспертов, заполнение форм и оценочных ведомостей
	17:30:00	19:00:00	1:30:00	Подведение итогов, внесение главным экспертом баллов в CIS, блокировка, сверка баллов
День 1 (5 экз. группа) 03.06.2023 г.	09:00:00	09:30:00	0:30:00	Ознакомление с заданием и правилами
	09:30:00	10:00:00	0:30:00	Брифинг экспертов
	10:00:00	14:00:00	4:00:00	Выполнение модуля 1 для одной ЭГ
	14:00:00	15:00:00	1:00:00	Обед
	15:00:00	17:30:00	2:30:00	Работа экспертов, заполнение форм и оценочных ведомостей
	17:30:00	19:00:00	1:30:00	Подведение итогов, внесение главным экспертом баллов в CIS, блокировка, сверка баллов, заполнение итогового протокола